

ASCENSOR HIDRAULIC
PENTRU PERSOANE



INSTALAȚII DE RIDICAT

CABINA SILVA



- Ascensor hidraulic fără camera mașinii (www.comoda.ro)
- Echipat cu grup hidraulic produs de compania Bucher Hydraulics- Elveția
- Prevăzut cu uși automate din inox, cu deschidere laterală și acționate cu regulator de frecvență
- Ușile cabinei sunt echipate cu un sistem de protecție la autostrângere și cu perdea de fotocelule pe o înălțime de 1800 mm
- Disponibil în cinci variante constructive: 350, 450, 630, 800 și respectiv 1000 kg



- Plafonul este iluminat fluorescent indirect (disponibile diferite modele)
- Pereții cabinei sunt realizați din panouri laminat imitație lemn (diferite esențe)
- Mâna curentă realizată din inox sau lemn



Caseta de comandă din cabină este realizată din inox satinat și echipată cu butoane cu confirmare luminoasă, indicator de poziție, indicare sens de deplasare, interfon, lumină de urgență, buton deschidere/închidere uși, ventilator.

Casete de comandă palier realizate din inox și echipate cu buton cu confirmare luminoasă, indicator de poziție și indicator sens de deplasare.

ASCENSOR HIDRAULIC PENTRU SPITALE

- Ascensor hidraulic proiectat pentru transportul confortabil al pacienților aflați pe targă sau în cărucioare
- Se poate transporta deasemenea echipament medical către sălile de operație
- Aplicație directă în sectorul medical: spitale, clinici și centre medicale
- Grup hidraulic marca Bucher Hydraulics



INSTALAȚII DE RIDICAT

CABINA ASTRO



- Plafonul este iluminat fluorescent indirect (disponibile diferite modele)

- Caseta de comandă este prevăzută cu:
 - butoane cu confirmare luminoasă a comenzii
 - indicarea sensului de deplasare
 - afisare poziție cabină

- Garantăm siguranța în operare cu ajutorul sistemului de monitorizare de la distanță SED (www.sed.ro)



- Uși automate în două canate cu deschidere laterală realizate din inox și prevăzute cu regulator de frecvență
- Pardoseală oferită în diverse finisaje: suprafață pentru trafic intens, granit sau marmură

ASCENSOARE ELECTRICE PENTRU PERSOANE



INSTALAȚII DE RIDICAT

CABINA SILVA

- Ascensoare electrice fără camera mașinii prevăzute cu panou de comandă principal pentru versiunea simplex, duplex sau triplex

- Panou de comandă integrat cu software Elmas și echipat cu automat programabil care permite configurarea până la 99 de funcții





CONFORT

- Cabină spațioasă disponibilă în diferite variante pentru transportul a 4 până la 13 persoane
- Gamă diversificată de finisaje adaptate cerințelor arhitecturale ale clădirii
- Multiple variante constructive de plafoane iluminate indirect cu tuburi fluorescente, spoturi, led-uri
- Oglindă montată pe toată înălțimea peretelui spate al cabinei
- Uși automate cu deschidere centrală



INOVAȚIE

- Uși automate de palier fără toc
- Sistem de supraveghere de la distanță (SED.ro) care optimizează performanța ascensorului
- Acționare electrică cu motor performant gearless (Ziehl-Abbeg)



SIGURANȚĂ

- Perdea de fotocelule pe toată înălțimea cabinei
- Uși prevăzute cu protecție la autostrângere
- Sistem de urgență
- Casetă de comandă cabină echipată cu buton de alarmă care permite comunicarea verbală prin sistemul de monitorizare SED, cu dispeceratul de servizare

ASCENSOR ELECTRIC
PENTRU PERSOANE



INSTALAȚII DE RIDICAT

CABINA SILVA



- Ascensor electric fără camera mașinii (CIRRO) destinat în special transportului pe verticală al persoanelor în clădirile rezidențiale
- Poate fi livrat în diferite variante constructive pentru 320, 450, 630, 800 și 1000 kg
- Viteza de deplasare între 1 și 1,6 m/s





Avantaje:

- consum redus de energie datorită acționării cu regulator de frecvență care asigură o accelerare/decelerare controlată
- nivel redus de zgomot
- precizie la nivelarea cabinei în stație
- design inovativ având la bază conceptul room-less (fără camera mașinii)
- colectare selectivă a persoanelor la deplasarea de la etajele superioare către parter
- costuri reduse de întreținere



Dotări standard:

- Pereți cabină realizați din panouri laminat imitație lemn
- Uși automate din tablă vopsită în diferite nuanțe RAL cu deschidere laterală în 2 canate
- Caseta de comandă din cabină prevăzută cu butoane cu confirmare luminoasă, ventilator, interfon
 - Casetă de comandă de palier cu afișaj pe segmente, semnalizare direcție de deplasare
- Oglindă montată pe jumătatea înălțimii peretelui spate al cabinei
- Sistem de monitorizare de la distanță SED

Dotări opționale:

- acces cu cartelă
- cabină panoramică, pereți din inox sau tablă vopsită RAL (nuanțe la alegere)
- construcție antivandal
- cameră video în cabină

ASCENSOR HIDRAULIC PENTRU PERSOANE


- Ascensor hidraulic fără camera mașinii destinat transportului de persoane pe verticală în clădiri cu înălțimi reduse (max. 8 stații)
- Echipat cu componente hidraulice de înaltă calitate, sisteme moderne de comandă și monitorizare, ascensorul Comoda este oferit pentru sarcini între 350 și 1000 kg având o viteză de deplasare de până la 1m/s
- Produs realizat în România conform normelor europene SR EN 81-2+AC:2002 și Directivei 95/16/EC

CABINA CORAL



INSTALAȚII DE RIDICAT





- Pereți cabină realizați din tablă vopsită RAL în diferite nuanțe
- Uși automate din inox cu deschidere laterală în 2 canate
- Casetă de comandă din cabină este realizată din inox și prevăzută cu butoane cu confirmare luminoasă, ventilator, interfon
- Casetă de comandă de palier cu afișaj pe segmente, semnalizare direcție de deplasare
- Oglindă montată pe toată înălțimea peretelui spate al cabinei
 - Mână curentă realizată din inox
- Barieră de fotocelule pe toată înălțimea cabinei pentru protecția persoanelor la accesul în cabina ascensorului
 - Plafon iluminat fluorescent indirect
 - Sistem de supraveghere de la distanță SED




ASCENSOR HIDRAULIC FĂRĂ CAMERA MAȘINII


- Dotat cu grup hidraulic marca Bucher Hydraulics- Elveția
- Acționare cu piston lateral montat între glisierile din puțul ascensorului
- Ascensorul este prevăzut cu sistem de urgență care permite coborârea cabinei la cea mai apropiată stație și deschiderea ușilor, în cazul unei căderi de tensiune
- Cabină realizată din tablă vopsită RAL (diferite nuanțe la alegere)
- Nivel redus de zgomot

CABINA CORAL



INSTALAȚII DE RIDICAT





- Plafon iluminat fluorescent indirect (disponibile diferite modele)

- Casetă de comandă cabină integrată perfect în design-ul cabinei și echipată cu afișaj, butoane cu confirmare luminoasă, interfon, ventilator, butoane deschidere/închidere uși, lumină de urgență, buton alarmă

- Monitorizare de la distanță prin intermediul sistemului SED care asigură atât o legătură vocală între pasager și dispecerat, dar și un status în timp real al tuturor evenimentelor desfășurate pe perioada funcționării ascensorului

- Sisteme moderne de afișaj la fiecare palier care generează informații despre stație și direcția de deplasare a ascensorului

- Mână curentă inox în diferite forme constructive (circulară, rectangulară)

- Pardoseală finisaj granit în diferite nuanțe